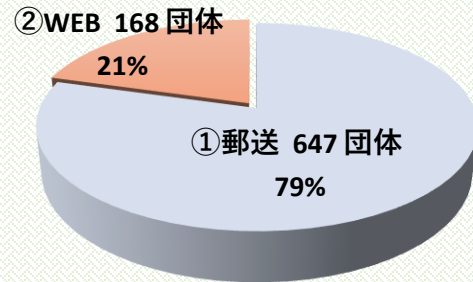


【市内の状況】

◎ 回答数及び回答率

参考	回答	①郵送	②WEB
1,012団体	815団体	647団体	168団体
100.0%	80.5%	79.4%	20.6%



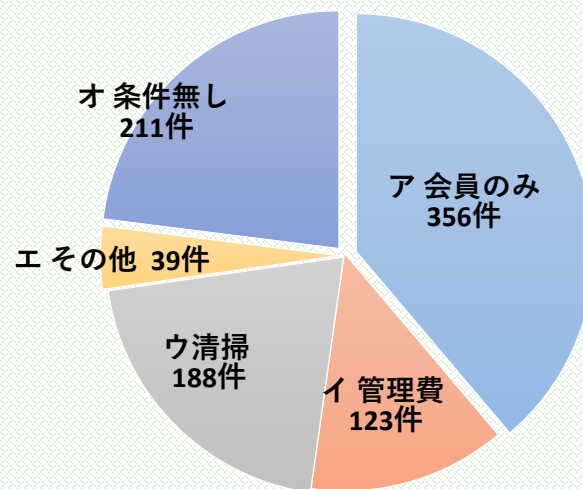
◎ ごみステーション利用に当たっての要件等

【未加入者のごみステーション利用】

※ 回答815団体中

利用不可（ア） 356団体（44%）
 利用可（イ～オ） 459団体（56%）

分類（条件等）	回答数	割合
ア 会員のみ	356件	38.8%
イ 管理費	123件	13.4%
ウ 清掃	188件	20.5%
エ その他(※)	39件	4.3%
オ 条件無し	211件	23.0%
合計	※917件	100.0%



【参考】他都市（全国）の状況

◎ 本市の家庭ごみはステーション収集方式を採用

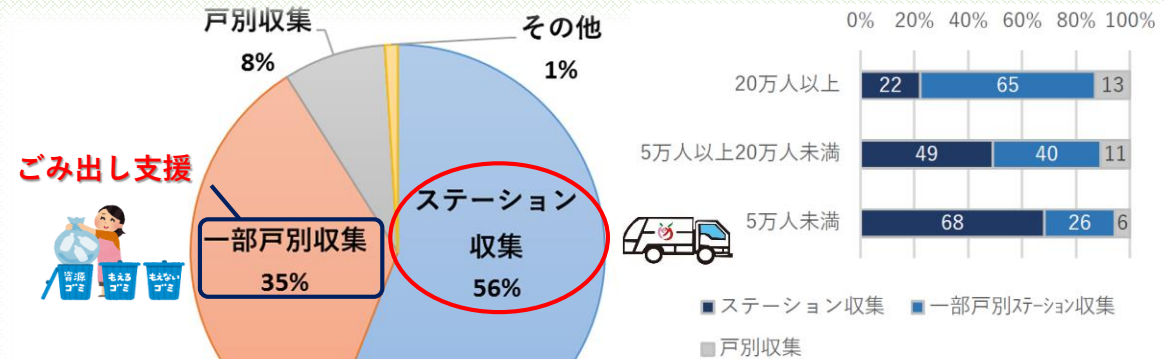
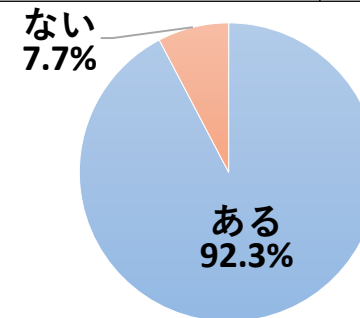


図 2-2 人口規模別の収集方式の割合(全国の自治体を対象としたアンケート調査,2020年, 928自治体)

全国でも90%以上の自治体がステーション収集を採用

◎ 自治会（町内会）未加入者のごみステーション利用問題

分類	割合
① ある(一部顕在化)	92.3%
② ない	7.7%
計	100.0%

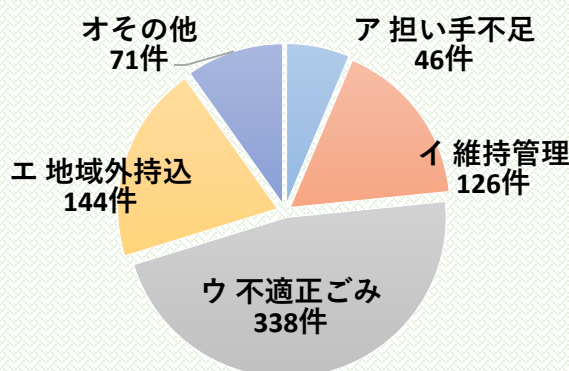


★ 行政の対応	割合
① 管理者との話し合い	42.0%
② 施設への持込み	34.0%
③ 許可業者への依頼	18.0%
④ 町内会への加入	2.0%
⑤ 戸別収集	2.0%
⑥(※)市として許可	2.0%
計	100.0%

★ 行政からの指導	割合
① 権限外のため不可	53.8%
② 特に考えていない	42.3%
③ その他対応	3.8%
計	100.0%

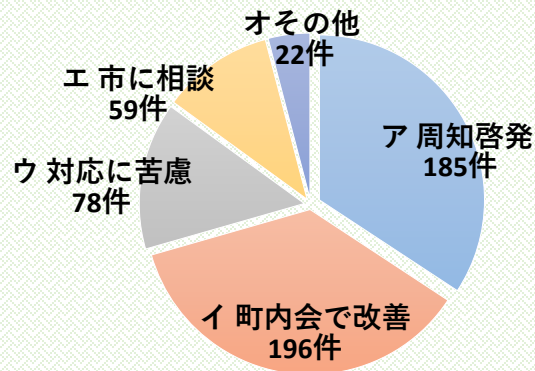
◎ ごみステーション管理に当たっての問題点

分類	回答数	割合
ア 担い手不足	46件	6.3%
イ 維持管理	126件	17.4%
ウ 不適正ごみ	338件	46.6%
エ 地域外持込	144件	19.9%
オ その他	71件	9.8%
合計	725件	100.0%



◎ 問題点に対する具体的改善案

分類（改善案）	回答数	割合
ア 周知啓発	185件	34.3%
イ 町内会で改善	196件	36.3%
ウ 対応に苦慮	78件	14.4%
エ 市に相談	59件	10.9%
オ その他	22件	4.1%
合計	540件	100.0%



◎ ごみ集積所で発生する問題 (2019 つくば市自治会長アンケート調査)

