

国道 182 国道 486 国道 313 国道 2

交通ふくやま

278号

発行所
 福山東交通安全協会
 発行人 小丸成洋
 福山市三吉町南2-5-31
 電話(084)923-3351



命を守る

ピカッと、安全!

早めのライトと反射材

秋

令和6年9月21日(土) ~ 30日(月)

の全国交通安全運動

9月30日(月)は「交通事故死ゼロを目指す日」です

自転車安全利用五則

- ①車道が原則、左側を通行、歩道は例外、歩行者を優先
- ②交差点では信号と一時停止を守って、安全確認
- ③夜間はライトを点灯
- ④飲酒運転は禁止
- ⑤ヘルメットを着用



2024年広島県交通安全年間スローガン『今日もまた あなたの無事故 待つ家族』


回覧

※回覧お願い
します

横断中…周囲の確認できていますか？


急がば 回れ

少し遠回りになっても、近くに信号機や横断歩道がある時はそこまで行って横断しましょう。




前門の虎 後門の狼

横断前はもちろん横断中も油断せず、特に横断後半は左方の安全をしっかりと確認しましょう。




木を見て 森を見ず

意識的に背筋を伸ばし、広い視野で安全を確認しましょう。



転ばぬ 先の杖

夜間に外出するときは、明るい服装をしてLEDライトや反射材を活用しましょう。



道路横断時の事故防止ポイント

- 1 少し遠回りでも
「横断歩道まで行って渡る」！
- 2 駐停車車両の
「直前・直後からの横断は厳禁」！
- 3 左右の
「見通しの良い場所で安全確認」！
- 4 車がきているときは
「車が通り過ぎるまで待つ」！
- 5 特に横断後半は
「左側からくる車に注意」！
- 6 道路の
「斜め横断は絶対にしない」！
- 7 夜間は明るい服装を心がけ
「LEDライトや反射材を活用」！

駐車場での暴走事故が後を絶ちません…

ペダルの踏み間違い防止のポイント

- 1 **ペダルの位置を都度確認する！**
バックと前進を繰り返しているときは要注意…
- 2 不意に歩行者や他の車が出てきても、**焦らず慎重に操作する！**
駐車スペースを探しているときは要注意…
- 3 身を乗り出す必要があるときは、**シフトレバーを「P」に入れる！**
駐車料金を精算するときは要注意…